



MINISTERIO
DE AGRICULTURA
Y GANADERÍA

República de El Salvador
Ministerio de Agricultura y Ganadería
Dirección General de Economía Agropecuaria
División de Estadísticas Agropecuarias

INFORME DE RESULTADOS DE LA ENCUESTA DE PRECIOS AL PRODUCTOR AGROPECUARIO (EPPA) 2020

Santa Tecla, febrero 2021

Contenido

PRESENTACIÓN.....	3
METODOLOGÍA	4
PRODUCTOS A INVESTIGAR	5
PRINCIPALES RESULTADOS.....	5
PROMEDIOS ANUAL DE PRECIOS PAGADOS A PRODUCTORES A NIVEL.....	5
NACIONAL CORRESPONDIENTES AL AÑO 2020, SEGÚN PRODUCTOS.	5
CUADRO 1. GRANOS BÁSICOS Y LECHE	5
CUADRO 2. HORTALIZAS	5
CUADRO 3. FRUTALES	6
CUADRO 4. PRODUCTOS ACTIVIDADES PECUARIAS	6
CUADRO 5. PRECIO MENSUAL PAGADO AL PRODUCTOR DE GRANOS BÁSICOS Y LECHE A NIVEL NACIONAL - DE ENERO A DICIEMBRE 2020	6
GRAFICO 1. COMPARATIVO DEL PRECIO MENSUAL PAGADO AL PRODUCTOR DE MAÍZ A NIVEL NACIONAL - DE ENERO A DICIEMBRE 2019-2020	7
GRAFICO 2. COMPARATIVO DEL PRECIO MENSUAL PAGADO AL PRODUCTOR DE MAICILLO O SORGO A NIVEL NACIONAL - DE ENERO A DICIEMBRE 2019-2020	7
GRAFICO 3. COMPARATIVO DEL PRECIO MENSUAL PAGADO AL PRODUCTOR DE FRIJOL	8
ROJO DE SEDA A NIVEL NACIONAL - DE ENERO A DICIEMBRE 2019-2020.....	8
GRAFICO 4. COMPARATIVO DEL PRECIO MENSUAL PAGADO AL PRODUCTOR DE FRIJOL	8
ROJO CORRIENTE A NIVEL NACIONAL - DE ENERO A DICIEMBRE 2019-2020.....	8
GRAFICO 5. COMPARATIVO DEL PRECIO MENSUAL PAGADO AL PRODUCTOR DE LECHE A NIVEL NACIONAL - DE ENERO A DICIEMBRE 2019-2020.....	9
CUADRO 6. PRECIO MENSUAL PAGADO AL PRODUCTOR DE HORTALIZAS A NIVEL NACIONAL - DE ENERO A DICIEMBRE 2020	9
GRAFICO 6. COMPARATIVO DEL PRECIO MENSUAL PAGADO AL PRODUCTOR DE ELOTE A NIVEL NACIONAL - DE ENERO A DICIEMBRE 2019-2020	10
GRAFICO 7. COMPARATIVO DEL PRECIO MENSUAL PAGADO AL PRODUCTOR DE GUIQUIL A NIVEL NACIONAL - DE ENERO A DICIEMBRE 2019-2020.....	10
GRAFICO 8. COMPARATIVO DEL PRECIO MENSUAL PAGADO AL PRODUCTOR DE PIPIÁN A NIVEL NACIONAL - DE ENERO A DICIEMBRE 2019-2020.....	11
GRAFICO 9. COMPARATIVO DEL PRECIO MENSUAL PAGADO AL PRODUCTOR DE TOMATE DE PASTA A NIVEL NACIONAL - DE ENERO A DICIEMBRE 2019-2020.....	11
GRAFICO 10. COMPARATIVO DEL PRECIO MENSUAL PAGADO AL PRODUCTOR DE EJOTE A NIVEL NACIONAL - DE ENERO A DICIEMBRE 2019-2020	12
GRAFICO 11. COMPARATIVO DEL PRECIO MENSUAL PAGADO AL PRODUCTOR DE AYOTE TIERNO A NIVEL NACIONAL - DE ENERO A DICIEMBRE 2019-2020	12

GRAFICO 12. COMPARATIVO DEL PRECIO MENSUAL PAGADO AL PRODUCTOR DE YUCA A NIVEL NACIONAL - DE ENERO A DICIEMBRE 2019-2020.....	13
CUADRO 7. PRECIO MENSUAL PAGADO AL PRODUCTOR DE FRUTALES A NIVEL NACIONAL - DE ENERO A DICIEMBRE 2020	13
GRAFICO 13. COMPARATIVO DEL PRECIO MENSUAL PAGADO AL PRODUCTOR DE COCO A NIVEL NACIONAL - DE ENERO A DICIEMBRE 2019-2020	14
GRAFICO 14. COMPARATIVO DEL PRECIO MENSUAL PAGADO AL PRODUCTOR DE GUAYABA A NIVEL NACIONAL - DE ENERO A DICIEMBRE 2019-2020.....	14
GRAFICO 15. PRECIO MENSUAL PAGADO AL PRODUCTOR DE GUINEO A NIVEL NACIONAL - DE ENERO A DICIEMBRE 2020	15
GRAFICO 16. PRECIO MENSUAL PAGADO AL PRODUCTOR DE LIMÓN A NIVEL NACIONAL - DE ENERO A DICIEMBRE 2020	15
GRAFICO 17. PRECIO MENSUAL PAGADO AL PRODUCTOR DE PLÁTANO A NIVEL NACIONAL - DE ENERO A DICIEMBRE 2020	16
GRAFICO 18. PRECIO MENSUAL PAGADO AL PRODUCTOR DE NARANJA A NIVEL NACIONAL - DE ENERO A DICIEMBRE 2020	16
PRECIO MENSUAL PAGADO AL PRODUCTOR DE PRODUCTOS PECUARIOS A NIVEL NACIONAL - DE ENERO A DICIEMBRE 2020	17
CUADRO 8. PRECIO MENSUAL PAGADO AL PRODUCTOR DE HUEVOS A NIVEL NACIONAL - DE ENERO A DICIEMBRE 2020	17
GRAFICO 19. PRECIO MENSUAL PAGADO AL PRODUCTOR DE HUEVOS A NIVEL NACIONAL - DE ENERO A DICIEMBRE 2020	17
GRAFICO 20. PRECIO MENSUAL PAGADO AL PRODUCTOR DE MIEL DE ABEJA A NIVEL NACIONAL - DE ENERO A DICIEMBRE 2020.....	18
GRAFICO 21. PRECIO MENSUAL PAGADO AL PRODUCTOR DE QUESO FRESCO A NIVEL NACIONAL - DE ENERO A DICIEMBRE 2020.....	18
GRAFICO 22. PRECIO MENSUAL PAGADO AL PRODUCTOR DE CREMA A NIVEL NACIONAL - DE ENERO A DICIEMBRE 2020	19
ANEXOS.....	20

PRESENTACIÓN

El sector agropecuario se enfrenta continuamente a fenómenos de diversa naturaleza: migración del campo a la ciudad, envejecimiento de los productores, cambios en el uso del suelo, diversificación agrícola, entre otros. En las últimas décadas, además, es más evidente el efecto de otro tipo de fenómenos más relacionados con el clima y el entorno natural para el desarrollo de la agricultura: desertificación en algunas regiones, patrones de lluvias poco predecibles, con frecuencia y/o intensidad variable, entre otros. Estos fenómenos redundan, finalmente, en una condición agropecuaria con mayor vulnerabilidad.

En este sentido, en un contexto de alto dinamismo con productores en situación de vulnerabilidad económica, se hace necesario fortalecer la capacidad de investigación, análisis y respuesta del MAG para fortalecer la base productiva mediante nueva información a proveer o apoyar en situaciones de amenazas y/o desastres ambientales, que se vuelven el común denominador de cualquier actividad agropecuaria.

El Ministerio de Agricultura y Ganadería (MAG) a través de la Dirección General de Economía Agropecuaria (DGEA), realiza el levantamiento de información de la Encuesta de Precios al Productor Agropecuario (EPPA), la cual consisten en el desarrollo de un programa especial para investigar mensualmente los precios de los productos agropecuarios que se seleccionen, mediante entrevista directa a una muestra representativa de productores agropecuarios en sus lugares de trabajo y/o residencia, tomando como referencia una canasta de productos seleccionados, según los requerimientos del Sistema de Cuentas Nacionales. Con la obtención mensual de precios al productor en el área agropecuaria, contamos con información que permite conocer las diferentes variables relacionadas con la venta de Productos Agropecuarios directamente por los productores.

Para dicho proceso se ha diseñado un **Formulario de levantamiento de Precios al Productor Agropecuario**, en el cual se ha implementado el diseño y aspectos de modernización acordes a la nueva metodología de trabajo que se está ejecutando en la DEA.

Cabe mencionar que este año 2020 la Encuesta de Precios al Productor Agropecuario durante los meses de abril y mayo no hubo levantamiento de información debido a la pandemia del COVID-19 y en el mes de junio el levantamiento fue parcial por la misma razón.

METODOLOGÍA

El levantamiento de la Encuesta de Precios al Productor Agropecuario (EPPA) se realizará con aquellos productores que reporten haber vendido sus productos, y que se visiten en los períodos del levantamiento de las encuestas: Encuesta Nacional Agropecuaria de Propósitos Múltiples (ENAPM), Encuesta de Expectativas de Siembra de Granos Básicos y Encuesta de Costos de Producción, así como en el período de ejecución de la encuesta en sí Precios al Productor Agropecuario respectivamente. Y también con aquellos productores que, aunque no formen parte de la muestra de trabajo de la División de Estadísticas Agropecuarias del MAG, informen o se conozca que venden sus productos y se encuentren en las zonas aledañas a los segmentos trabajados por la División.

Para realizar la entrevista a los productores a quienes se les administrará el formulario de Precios en los eventos de las encuestas ya mencionadas, se hará al final de la entrevista principal y con aquellos productores que informen que si han vendido sus productos. Para la identificación de estos productores, se anotará el número de folio del formulario de la encuesta principal en el espacio en blanco de la primera pregunta de la sección II del formulario EPPA. Si es un productor fuera de la muestra MAG, se registrará el nombre de dicho productor en este mismo espacio.

Para el período de ejecución propio de la Encuesta de Precios al Productor Agropecuario, se establece que la selección de la muestra quede a libre determinación de los supervisores de brigadas, tomando como referencia las zonas o lugares con mayor productividad dentro de los departamentos correspondientes a cada supervisor, para lo cual deben programar sus rutas de trabajo semanalmente y apegarse a ellas.

Metodología de los períodos de referencia:

- Se recolectará mensualmente precios al Productor Agropecuario con los productores que han informado que, si han vendido alguno o varios de sus productos, en el presente mes calendario según la fecha de la entrevista.
- Si la entrevista se realiza en los primeros días del mes y el productor informa que aún no ha realizado venta de sus productos en dichos días, se tomará de referencia las semanas del mes anterior.
- Para el levantamiento de precios de leche, el período de referencia es la venta por semana, ya sea de la última semana o de la presente semana según sea el día de la entrevista.

PRODUCTOS A INVESTIGAR

La canasta de productos a investigar en la Encuesta de Precios al Productor Agropecuario (EPPA), quedó conformada por cultivos de 4 grupos de actividad agrícola: Granos Básicos, Hortalizas, Frutas y Agroindustriales, y 7 productos de actividades pecuarias.

Los productos seleccionados según cada grupo agrícola son:

Granos Básicos: Maíz blanco, arroz granza, sorgo, frijol rojo corriente, frijol rojo de seda.

Hortalizas: Elote, chile verde, ejote, loroco, güisquil, pepino, pipián, ayote, repollo, sandia, tomate, cebolla, papa, jícama, rábano, yuca.

Frutas: Coco, aguacate, guineo, plátano, guayaba, mango, papaya, piña, limón, naranja, mandarina

Agroindustriales: Maní o cacahuete, ajonjolí, cacao, semilla de marañón.

Los productos seleccionados de actividades pecuarias son: Huevo indio, huevo comercial mediano y grande, miel de abeja, tilapia fresca entera, camarón de agua salada, crema, leche y queso fresco.

PRINCIPALES RESULTADOS

PROMEDIOS ANUAL DE PRECIOS PAGADOS A PRODUCTORES A NIVEL NACIONAL CORRESPONDIENTES AL AÑO 2020, SEGÚN PRODUCTOS.

CUADRO 1. GRANOS BÁSICOS Y LECHE

MES	PRODUCTOS					
	MAÍZ	MAICILLO	ARROZ GRANZA	FRIJOL ROJO CORRIENTE	FRIJOL ROJO SEDA	LECHE
	\$ / qq	\$ / qq	\$ / qq	\$ / qq	\$ / qq	\$ / botella
PROMEDIOS AÑO 2020	13.38	14.05	17.13	46.99	55.13	0.38

FUENTE: Encuesta de Precios al Productor Agropecuario (EPPA), DGEA - MAG 2020

CUADRO 2. HORTALIZAS

MES	PRODUCTOS													
	ELOTE	GUISQUIL	PIPIAN	TOMATE PASTA	CHILE VERDE	EJOTE	LOROCO	PEPINO	AYOTE TIERNO	REPOLLO	SANDIA REDONDA	CEBOLLA	RABANO	YUCA
	\$ / qq	\$ / qq	\$ / qq	\$ / qq	\$ / qq	\$ / qq	\$ / qq	\$ / qq	\$ / qq	\$ / qq	\$ / qq	\$ / qq	\$ / qq	\$ / qq
PROMEDIOS AÑO 2020	7.40	18.06	21.87	26.17	30.56	31.15	173.40	15.65	24.31	7.39	15.45	23.82	20.60	12.65

FUENTE: Encuesta de Precios al Productor Agropecuario (EPPA), DGEA - MAG 2020

CUADRO 3. FRUTALES

MES	PRODUCTOS										
	COCO	AGUACATE	GUAYABA	MANGO	GUINEO	LIMÓN	PLÁTANO	PAPAYA	PIÑA	NARANJA	MANDARINA
	\$ / qq	\$ / qq	\$ / qq	\$ / qq	\$ / qq	\$ / qq	\$ / qq	\$ / qq	\$ / qq	\$ / qq	\$ / qq
PROMEDIOS AÑO 2020	5.04	23.34	29.29	30.73	13.70	28.45	16.40	23.85	16.57	11.43	12.72

FUENTE: Encuesta de Precios al Productor Agropecuario (EPPA), DGEA - MAG 2020

CUADRO 4. PRODUCTOS ACTIVIDADES PECUARIAS

MES	PRODUCTOS					
	HUEVO COMERCIAL GRANDE	HUEVO COMERCIAL MEDIANO	HUEVO INDIO	MIEL DE ABEJA	QUESO FRESCO	CREMA
	\$ / ciento	\$ / ciento	\$ / ciento	\$ / BOT.	\$ / LIBRA	\$ / BOT.
PROMEDIOS AÑO 2020	10.60	9.67	10.74	3.80	1.89	2.82

FUENTE: Encuesta de Precios al Productor Agropecuario (EPPA), DGEA - MAG 2020

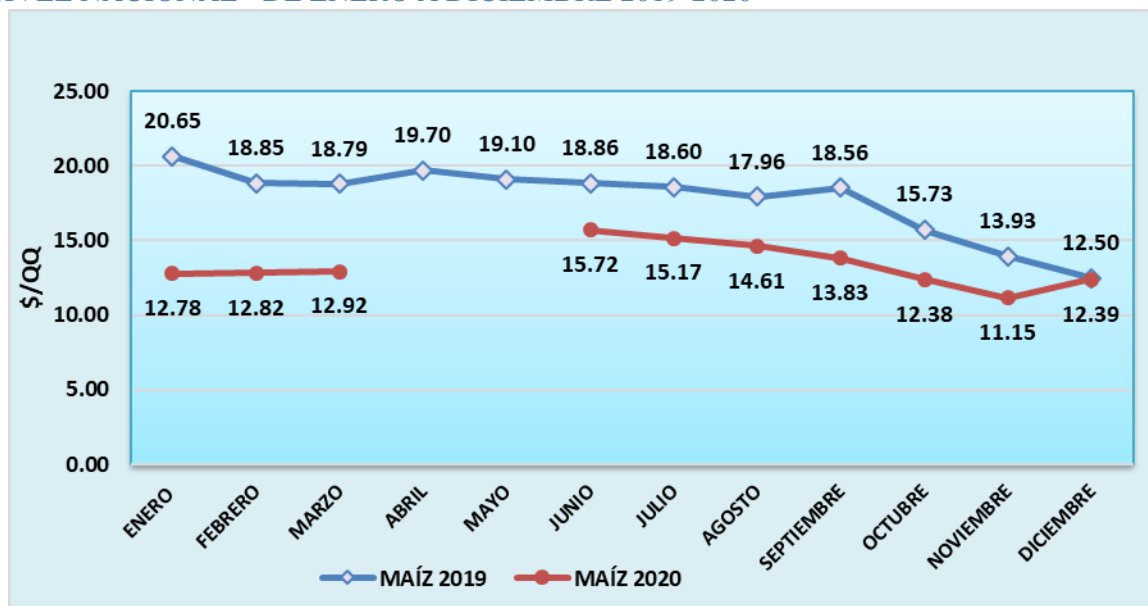
CUADRO 5. PRECIO MENSUAL PAGADO AL PRODUCTOR DE GRANOS BÁSICOS Y LECHE A NIVEL NACIONAL - DE ENERO A DICIEMBRE 2020

MES	PRODUCTOS					
	MAÍZ	MAICILLO	ARROZ GRANZA	FRIJOL ROJO CORRIENTE	FRIJOL ROJO SEDA	LECHE
	\$ / qq	\$ / qq	\$ / qq	\$ / qq	\$ / qq	\$ / botella
ENERO	12.78	11.75	16.84	40.71	47.06	0.39
FEBRERO	12.82	12.20	16.70	39.79	46.71	0.40
MARZO	12.92	13.49	16.82	38.70	46.25	0.40
ABRIL						
MAYO						
JUNIO	15.72	16.84	*	67.86	83.12	0.42
JULIO	15.17	14.54	*	62.71	72.00	0.34
AGOSTO	14.61	15.36	17.37	47.07	56.95	0.35
SEPTIEMBRE	13.83	14.02	*	49.53	54.22	0.35
OCTUBRE	12.38	15.17	17.34	42.88	48.75	0.39
NOVIEMBRE	11.15	13.94	17.73	40.93	48.15	0.41
DICIEMBRE	12.39	13.20	17.09	39.77	48.10	0.39
PROMEDIOS AÑO	13.38	14.05	17.13	46.99	55.13	0.38

FUENTE: Encuesta de Precios al Productor Agropecuario (EPPA), DGEA - MAG 2020

* : Dato no disponible. Durante los meses de abril y mayo no hubo levantamiento de información debido a la pandemia del COVID-19. En el mes de junio levantamiento parcial por la misma razón.

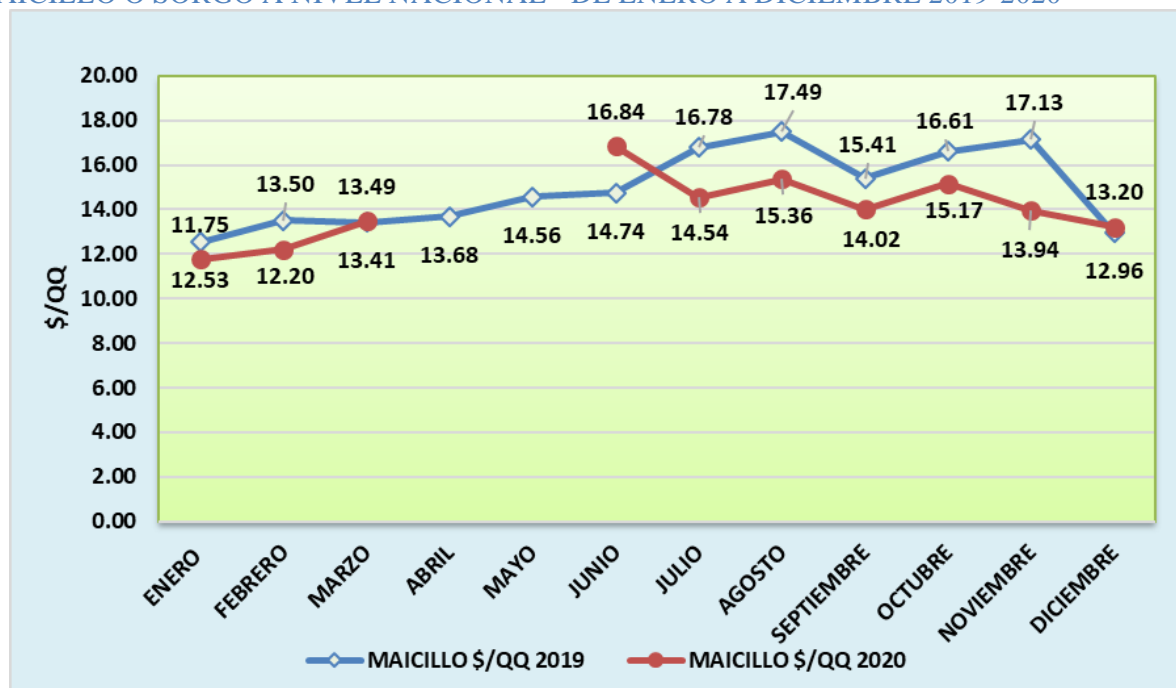
GRAFICO 1. COMPARATIVO DEL PRECIO MENSUAL PAGADO AL PRODUCTOR DE MAÍZ A NIVEL NACIONAL - DE ENERO A DICIEMBRE 2019-2020



FUENTE: Encuesta de Precios al Productor Agropecuario (EPPA), DGEA - MAG 2020

Nota: Durante los meses de abril y mayo no hubo levantamiento de información debido a la pandemia del COVID-19. En el mes de junio levantamiento parcial por la misma razón

GRAFICO 2. COMPARATIVO DEL PRECIO MENSUAL PAGADO AL PRODUCTOR DE MAICILLO O SORGO A NIVEL NACIONAL - DE ENERO A DICIEMBRE 2019-2020



FUENTE: Encuesta de Precios al Productor Agropecuario (EPPA), DGEA - MAG 2020

Nota: Durante los meses de abril y mayo no hubo levantamiento de información debido a la pandemia del COVID-19. En el mes de junio levantamiento parcial por la misma razón

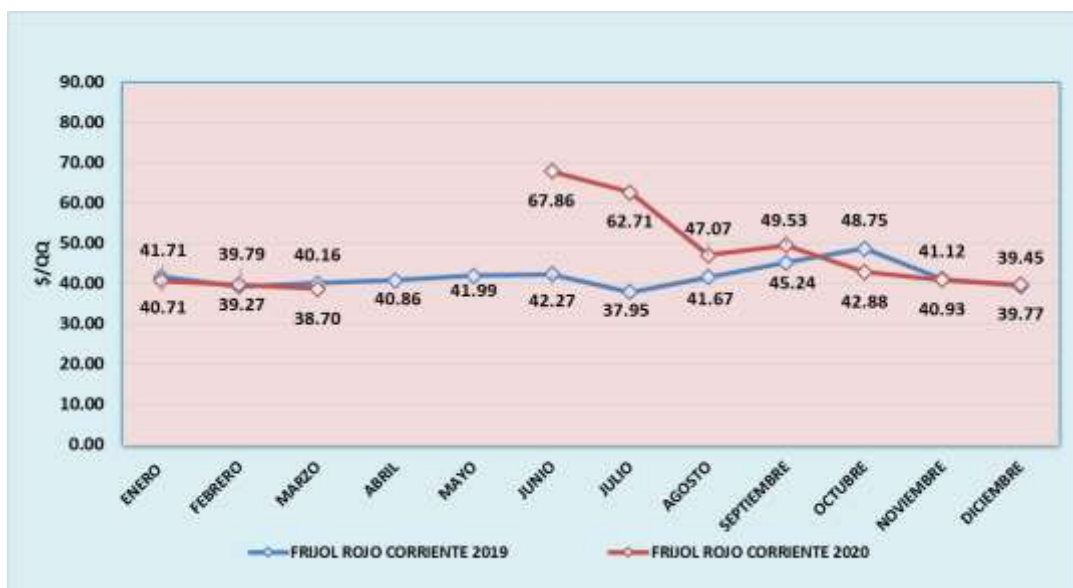
GRAFICO 3. COMPARATIVO DEL PRECIO MENSUAL PAGADO AL PRODUCTOR DE FRIJOL ROJO DE SEDA A NIVEL NACIONAL - DE ENERO A DICIEMBRE 2019-2020



FUENTE: Encuesta de Precios al Productor Agropecuario (EPPA), DGEA - MAG 2020

Nota: Durante los meses de abril y mayo no hubo levantamiento de información debido a la pandemia del COVID-19. En el mes de junio levantamiento parcial por la misma razón

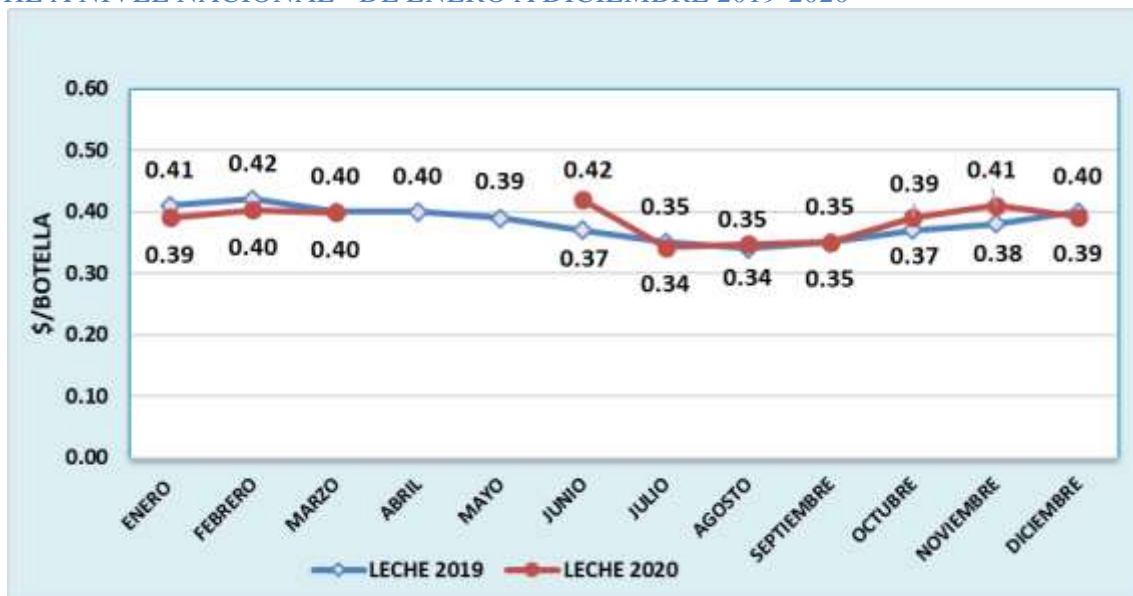
GRAFICO 4. COMPARATIVO DEL PRECIO MENSUAL PAGADO AL PRODUCTOR DE FRIJOL ROJO CORRIENTE A NIVEL NACIONAL - DE ENERO A DICIEMBRE 2019-2020



FUENTE: Encuesta de Precios al Productor Agropecuario (EPPA), DGEA - MAG 2020

Nota: Durante los meses de abril y mayo no hubo levantamiento de información debido a la pandemia del COVID-19. En el mes de junio levantamiento parcial por la misma razón

GRAFICO 5. COMPARATIVO DEL PRECIO MENSUAL PAGADO AL PRODUCTOR DE LECHE A NIVEL NACIONAL - DE ENERO A DICIEMBRE 2019-2020



FUENTE: Encuesta de Precios al Productor Agropecuario (EPPA), DGEA - MAG 2019

Nota: Durante los meses de abril y mayo no hubo levantamiento de información debido a la pandemia del COVID-19. En el mes de junio levantamiento parcial por la misma razón

CUADRO 6. PRECIO MENSUAL PAGADO AL PRODUCTOR DE HORTALIZAS A NIVEL NACIONAL - DE ENERO A DICIEMBRE 2020

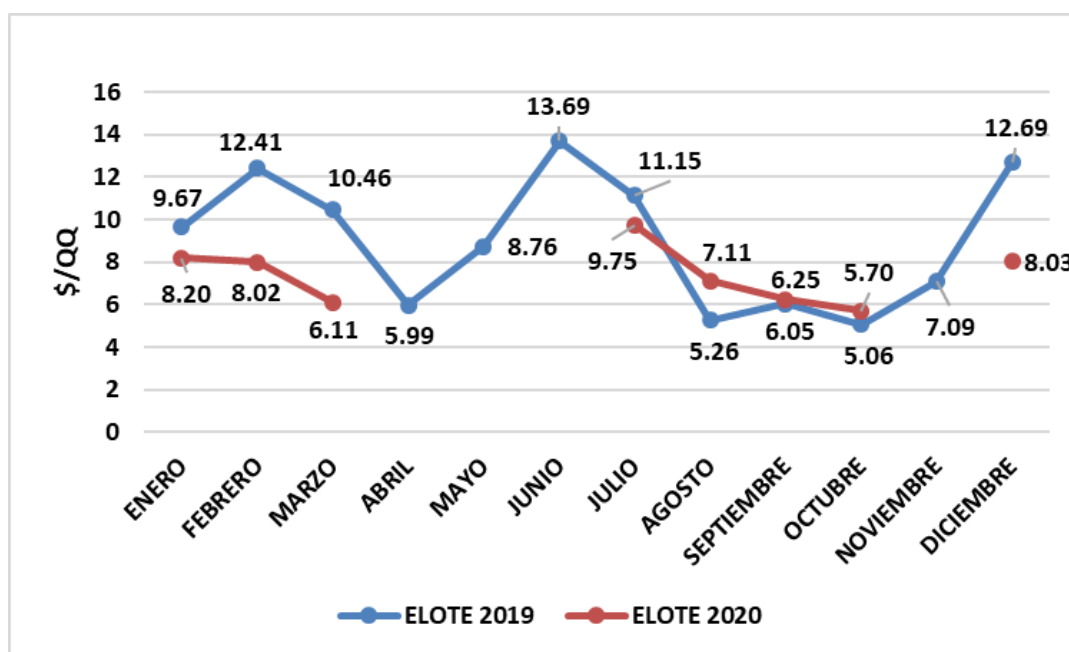
MES	PRODUCTOS													
	ELOTE	GUISQUIL	PIPIAN	TOMATE PASTA	CHILE VERDE	EJOTE	LOROCO	PEPINO	AYOTE TIERNO	REPOLLO	SANDIA REDONDA	CEBOLLA	RABANO	YUCA
	\$ / qq	\$ / qq	\$ / qq	\$ / qq	\$ / qq	\$ / qq	\$ / qq	\$ / qq	\$ / qq	\$ / qq	\$ / qq	\$ / qq	\$ / qq	\$ / qq
ENERO	8.20	17.01	20.79	29.61	35.45	34.59	307.60	14.80	20.06	6.19	26.67	23.82	20.72	12.43
FEBRERO	8.02	16.79	22.64	20.70	27.51	32.36	285.87	16.62	19.71	11.93	18.71	*	13.29	13.47
MARZO	6.11	19.28	21.48	19.33	27.45	34.43	198.71	19.21	29.77	5.87	11.39	*	22.93	9.86
ABRIL	*	*	*	*	*	*	*	*	*	*	*	*	*	*
MAYO	*	*	*	*	*	*	*	*	*	*	*	*	*	*
JUNIO	*	17.78	25.21	*	34.23	*	175.12	10.67	33.17	*	*	*	24.04	13.00
JULIO	9.75	25.98	25.37	38.37	39.06	30.05	95.40	20.82	40.50	6.66	7.38	*	23.71	11.83
AGOSTO	7.11	22.86	18.98	33.26	31.69	29.94	87.92	13.06	26.29	*	13.12	*	16.10	16.52
SEPTIEMBRE	6.25	18.80	23.31	26.15	34.16	30.73	125.56	15.89	22.49	6.30	*	*	*	12.03
OCTUBRE	5.70	12.85	24.38	32.48	32.57	32.70	109.42	14.56	11.36	*	*	*	*	11.94
NOVIEMBRE	*	16.93	22.25	30.06	27.53	30.91	*	18.19	23.36	*	*	*	*	13.27
DICIEMBRE	8.03	12.37	14.28	31.69	15.99	24.65	175.00	12.70	16.34	*	*	*	23.42	12.13
PROMEDIOS AÑO	7.40	18.06	21.87	26.17	30.56	31.15	173.40	15.65	24.31	7.39	15.45	23.82	20.60	12.65

FUENTE: Encuesta de Precios al Productor Agropecuario (EPPA), DGEA - MAG 2020

Nota: Durante los meses de abril y mayo no hubo levantamiento de información debido a la pandemia del COVID-19.

En el mes de junio levantamiento parcial por la misma razón

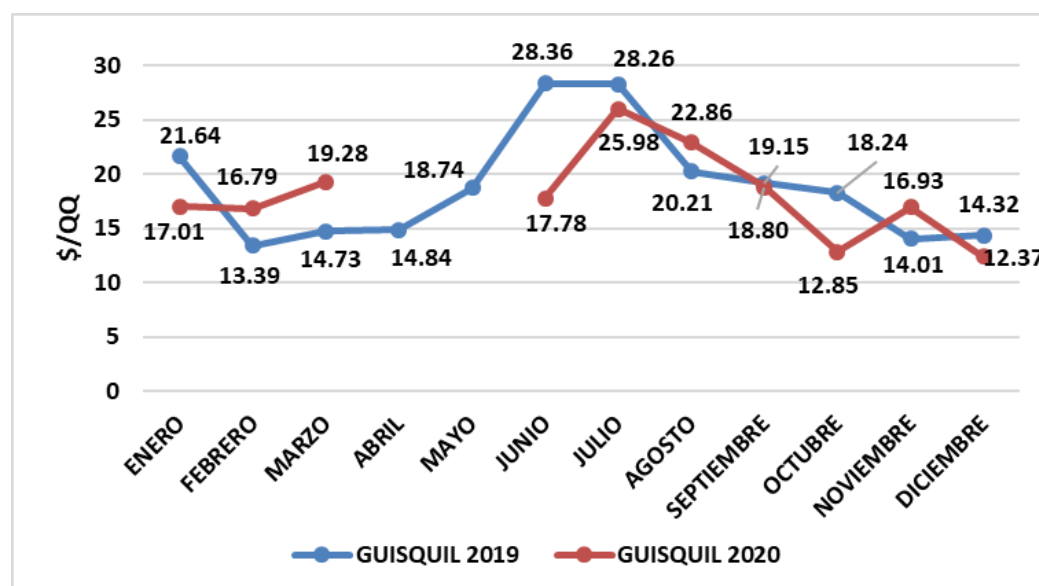
GRAFICO 6. COMPARATIVO DEL PRECIO MENSUAL PAGADO AL PRODUCTOR DE ELOTE A NIVEL NACIONAL - DE ENERO A DICIEMBRE 2019-2020



FUENTE: Encuesta de Precios al Productor Agropecuario (EPPA), DGEA - MAG 2020

Nota: Durante los meses de abril y mayo no hubo levantamiento de información debido a la pandemia del COVID-19. En el mes de junio levantamiento parcial por la misma razón

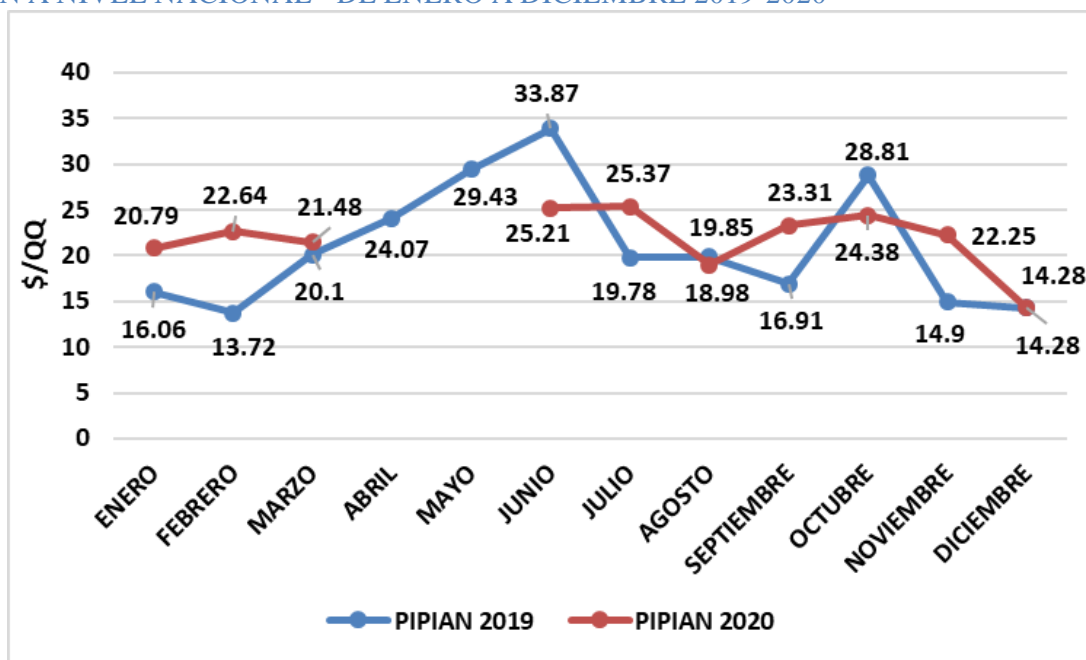
GRAFICO 7. COMPARATIVO DEL PRECIO MENSUAL PAGADO AL PRODUCTOR DE GUISQUIL A NIVEL NACIONAL - DE ENERO A DICIEMBRE 2019-2020



FUENTE: Encuesta de Precios al Productor Agropecuario (EPPA), DGEA - MAG 2020

Nota: Durante los meses de abril y mayo no hubo levantamiento de información debido a la pandemia del COVID-19. En el mes de junio levantamiento parcial por la misma razón

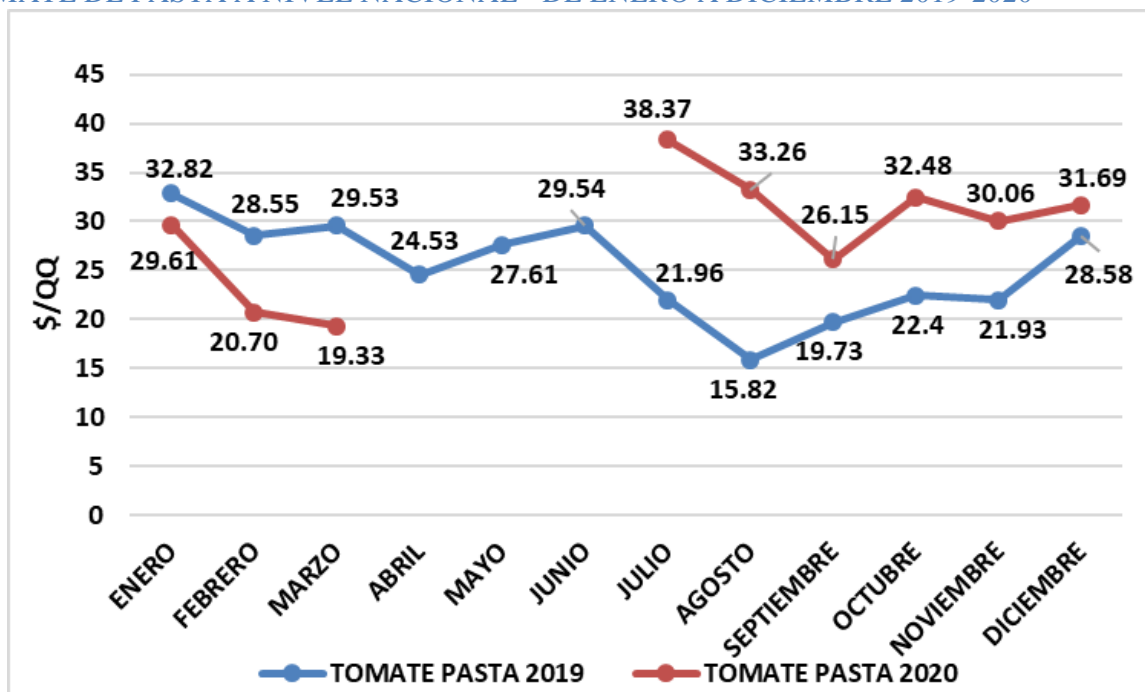
GRAFICO 8. COMPARATIVO DEL PRECIO MENSUAL PAGADO AL PRODUCTOR DE
PIPIÁN A NIVEL NACIONAL - DE ENERO A DICIEMBRE 2019-2020



FUENTE: Encuesta de Precios al Productor Agropecuario (EPPA), DGEA - MAG 2020

Nota: Durante los meses de abril y mayo no hubo levantamiento de información debido a la pandemia del COVID-19.
En el mes de junio levantamiento parcial por la misma razón

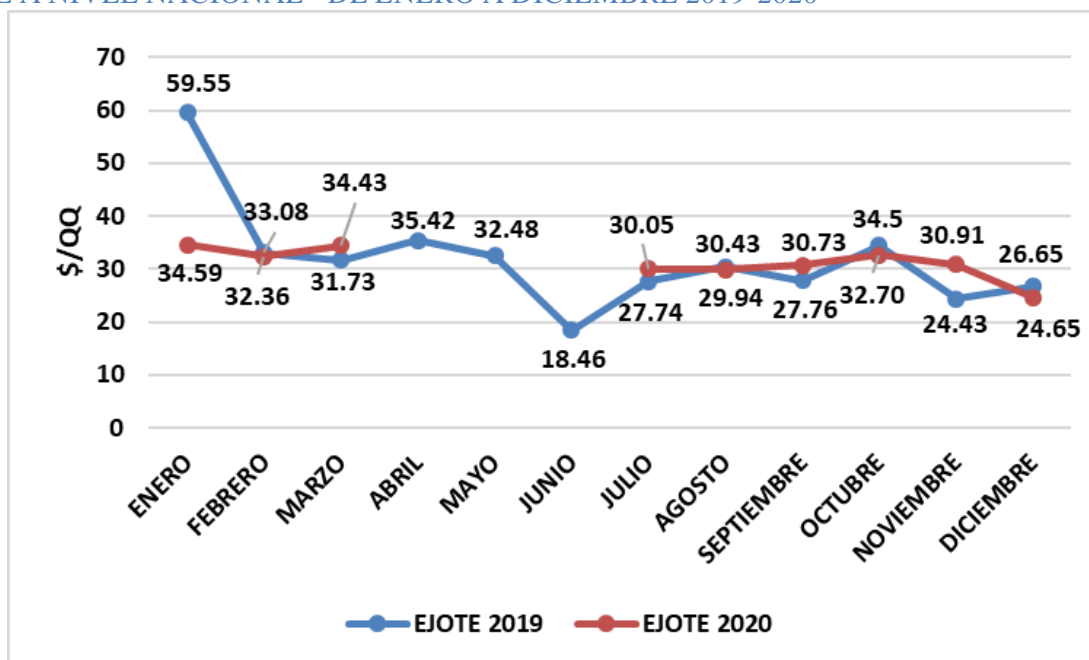
GRAFICO 9. COMPARATIVO DEL PRECIO MENSUAL PAGADO AL PRODUCTOR DE
TOMATE DE PASTA A NIVEL NACIONAL - DE ENERO A DICIEMBRE 2019-2020



FUENTE: Encuesta de Precios al Productor Agropecuario (EPPA), DGEA - MAG 2020

Nota: Durante los meses de abril y mayo no hubo levantamiento de información debido a la pandemia del COVID-19.
En el mes de junio levantamiento parcial por la misma razón

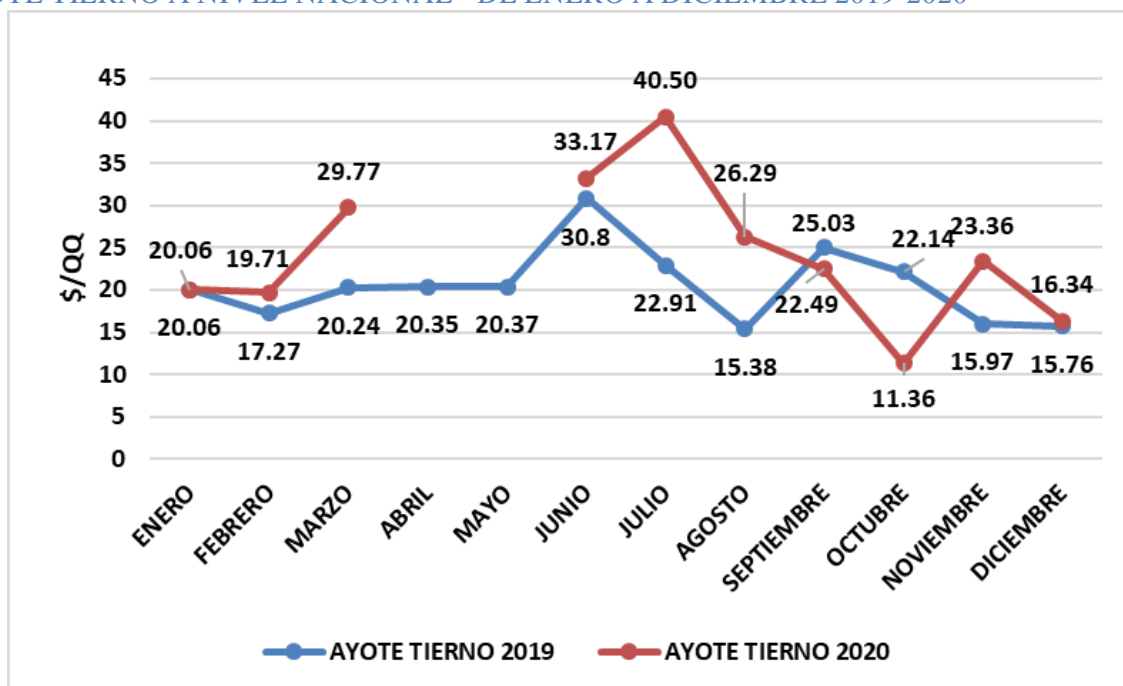
GRAFICO 10. COMPARATIVO DEL PRECIO MENSUAL PAGADO AL PRODUCTOR DE
EJOTE A NIVEL NACIONAL - DE ENERO A DICIEMBRE 2019-2020



FUENTE: Encuesta de Precios al Productor Agropecuario (EPPA), DGEA - MAG 2020

Nota: Durante los meses de abril y mayo no hubo levantamiento de información debido a la pandemia del COVID-19.
En el mes de junio levantamiento parcial por la misma razón

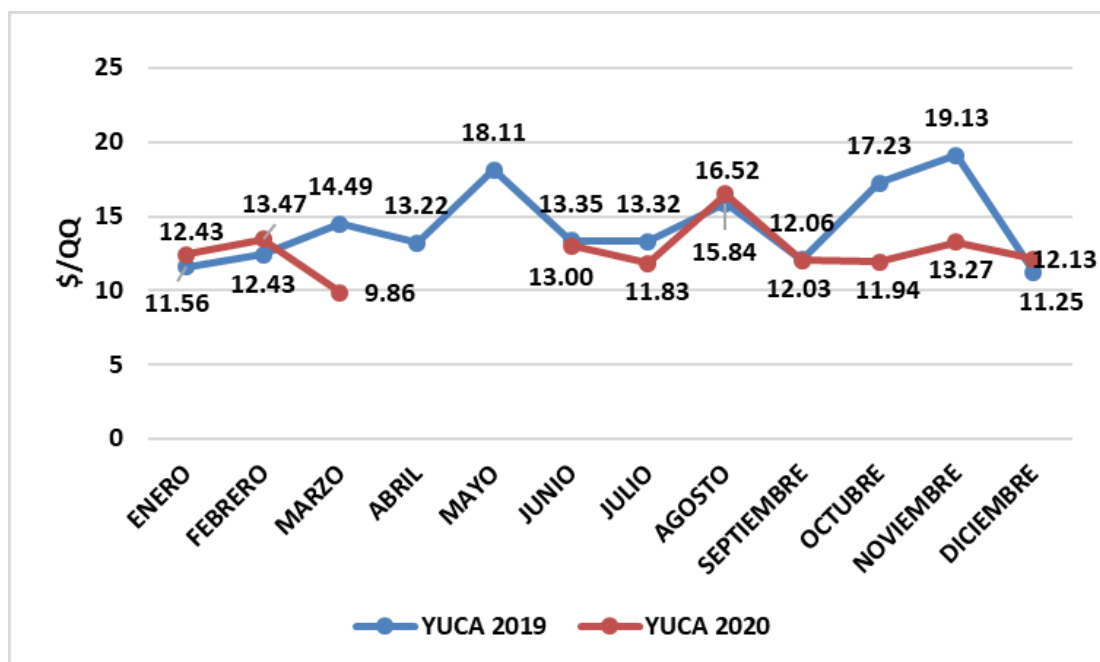
GRAFICO 11. COMPARATIVO DEL PRECIO MENSUAL PAGADO AL PRODUCTOR DE
AYOTE TIERNO A NIVEL NACIONAL - DE ENERO A DICIEMBRE 2019-2020



FUENTE: Encuesta de Precios al Productor Agropecuario (EPPA), DGEA - MAG 2020

Nota: Durante los meses de abril y mayo no hubo levantamiento de información debido a la pandemia del COVID-19.
En el mes de junio levantamiento parcial por la misma razón

GRAFICO 12. COMPARATIVO DEL PRECIO MENSUAL PAGADO AL PRODUCTOR DE YUCA A NIVEL NACIONAL - DE ENERO A DICIEMBRE 2019-2020



FUENTE: Encuesta de Precios al Productor Agropecuario (EPPA), DGEA - MAG 2020

Nota: Durante los meses de abril y mayo no hubo levantamiento de información debido a la pandemia del COVID-19. En el mes de junio levantamiento parcial por la misma razón

CUADRO 7. PRECIO MENSUAL PAGADO AL PRODUCTOR DE FRUTALES A NIVEL NACIONAL - DE ENERO A DICIEMBRE 2020

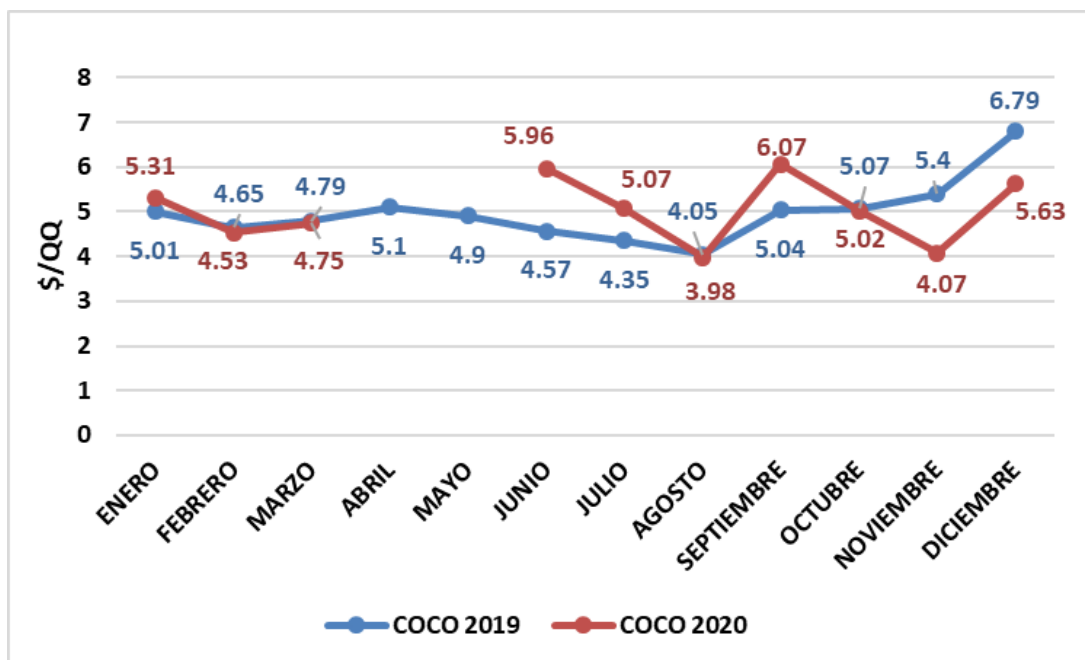
MES	PRODUCTOS										
	COCO	AGUACATE	GUAYABA	MANGO	GUINEO	LIMÓN	PLÁTANO	PAPAYA	PIÑA	NARANJA	MANDARINA
	\$ / qq	\$ / qq	\$ / qq	\$ / qq	\$ / qq	\$ / qq	\$ / qq	\$ / qq	\$ / qq	\$ / qq	\$ / qq
ENERO	5.31	20.42	27.59	11.00	12.01	43.72	15.14	20.80	*	14.09	19.71
FEBRERO	4.53	21.14	24.92	6.10	10.78	37.04	16.02	17.70	11.50	11.27	12.75
MARZO	4.75	20.15	26.51	*	12.38	39.95	11.50	35.00	18.27	7.79	10.76
ABRIL	*	*	*	*	*	*	*	*	*	*	*
MAYO	*	*	*	*	*	*	*	*	*	*	*
JUNIO	5.96	*	22.46	70.56	*	23.64	15.83	*	*	*	*
JULIO	5.07	14.19	24.58	35.28	13.43	24.56	12.42	15.34	34.45	12.48	14.16
AGOSTO	3.98	*	34.35	*	11.81	26.63	20.33	15.73	*	9.78	*
SEPTIEMBRE	6.07	40.79	27.43	*	11.67	27.97	12.80	24.97	8.51	11.28	10.95
OCTUBRE	5.02	*	34.15	*	11.37	30.12	12.88	18.81	10.11	8.48	11.50
NOVIEMBRE	4.07	*	30.30	*	15.58	13.93	19.79	32.92	*	16.23	*
DICIEMBRE	5.63	*	40.65	*	11.57	17.01	18.24	33.35	*	*	9.22
PROMEDIOS AÑO	5.04	23.34	29.29	30.73	12.29	28.45	15.49	23.85	16.57	11.43	12.72

FUENTE: Encuesta de Precios al Productor Agropecuario (EPPA), DGEA - MAG 2020

Nota: Durante los meses de abril y mayo no hubo levantamiento de información debido a la pandemia del COVID-19.

En el mes de junio levantamiento parcial por la misma razón

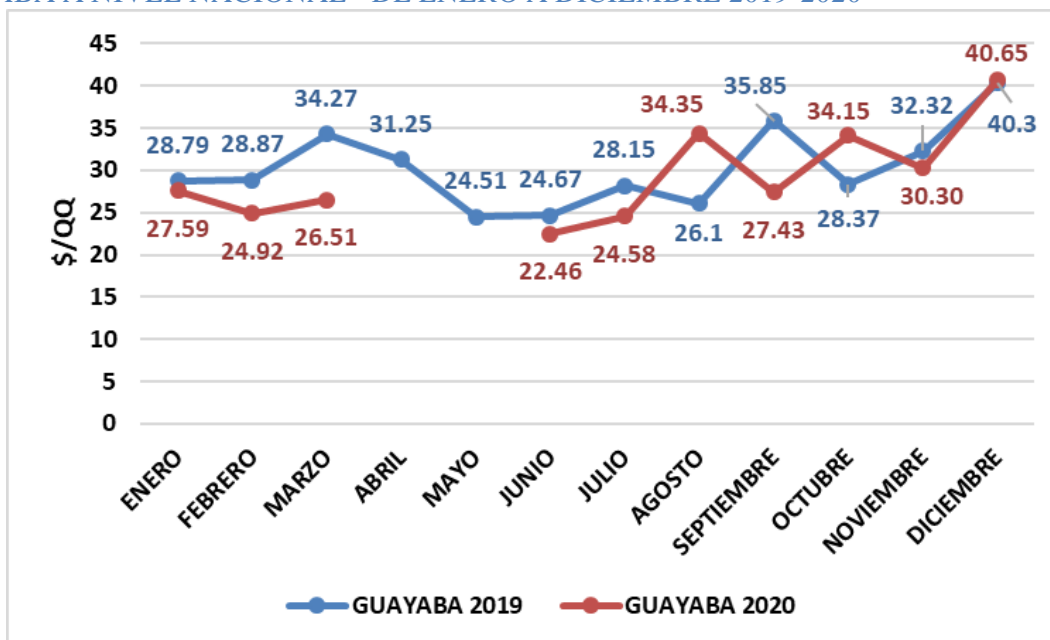
GRAFICO 13. COMPARATIVO DEL PRECIO MENSUAL PAGADO AL PRODUCTOR DE COCO A NIVEL NACIONAL - DE ENERO A DICIEMBRE 2019-2020



FUENTE: Encuesta de Precios al Productor Agropecuario (EPPA), DGEA - MAG 2020

Nota: Durante los meses de abril y mayo no hubo levantamiento de información debido a la pandemia del COVID-19. En el mes de junio levantamiento parcial por la misma razón

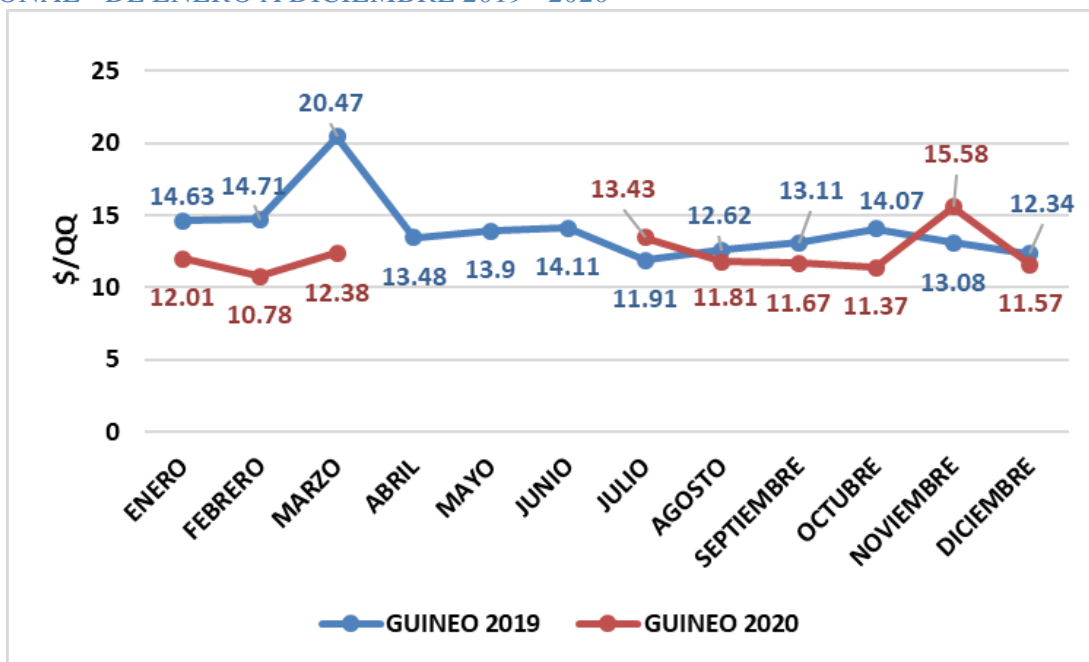
GRAFICO 14. COMPARATIVO DEL PRECIO MENSUAL PAGADO AL PRODUCTOR DE GUAYABA A NIVEL NACIONAL - DE ENERO A DICIEMBRE 2019-2020



FUENTE: Encuesta de Precios al Productor Agropecuario (EPPA), DGEA - MAG 2020

Nota: Durante los meses de abril y mayo no hubo levantamiento de información debido a la pandemia del COVID-19. En el mes de junio levantamiento parcial por la misma razón

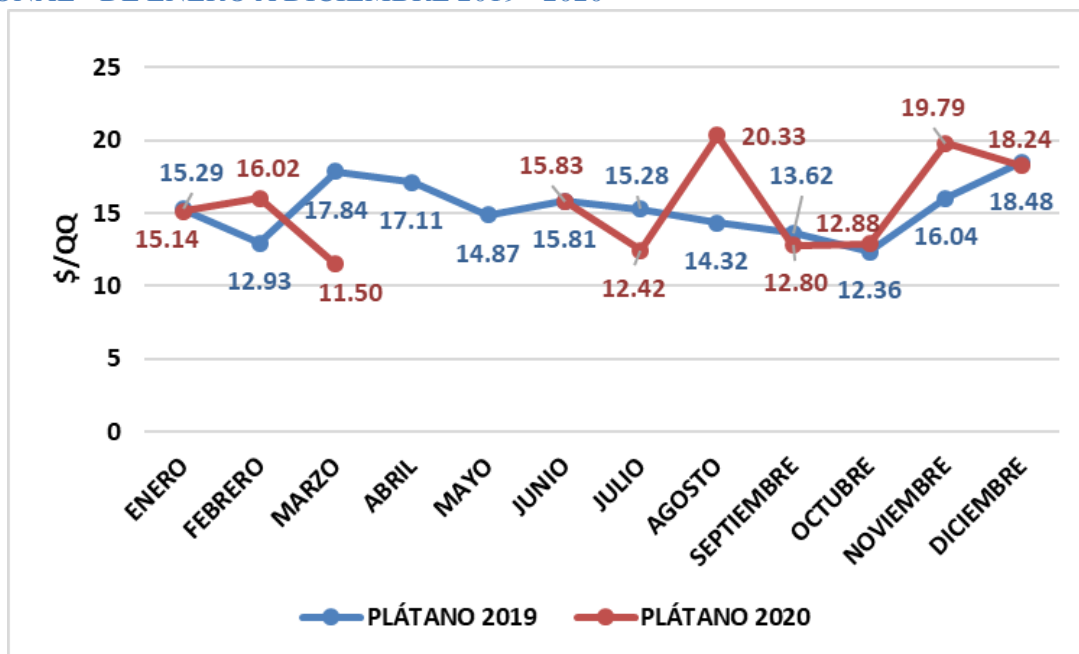
GRAFICO 15. PRECIO MENSUAL PAGADO AL PRODUCTOR DE GUINEO A NIVEL NACIONAL - DE ENERO A DICIEMBRE 2019 - 2020



FUENTE: Encuesta de Precios al Productor Agropecuario (EPPA), DGEA - MAG 2020

Nota: Durante los meses de abril y mayo no hubo levantamiento de información debido a la pandemia del COVID-19. En el mes de junio levantamiento parcial por la misma razón

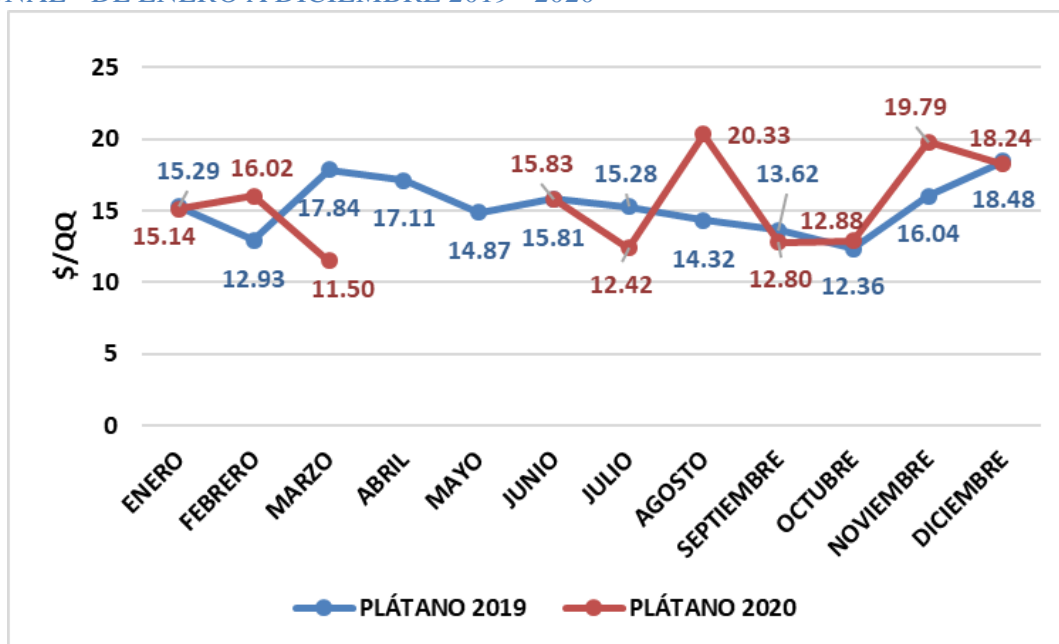
GRAFICO 16. PRECIO MENSUAL PAGADO AL PRODUCTOR DE LIMÓN A NIVEL NACIONAL - DE ENERO A DICIEMBRE 2019 - 2020



FUENTE: Encuesta de Precios al Productor Agropecuario (EPPA), DGEA - MAG 2020

Nota: Durante los meses de abril y mayo no hubo levantamiento de información debido a la pandemia del COVID-19. En el mes de junio levantamiento parcial por la misma razón

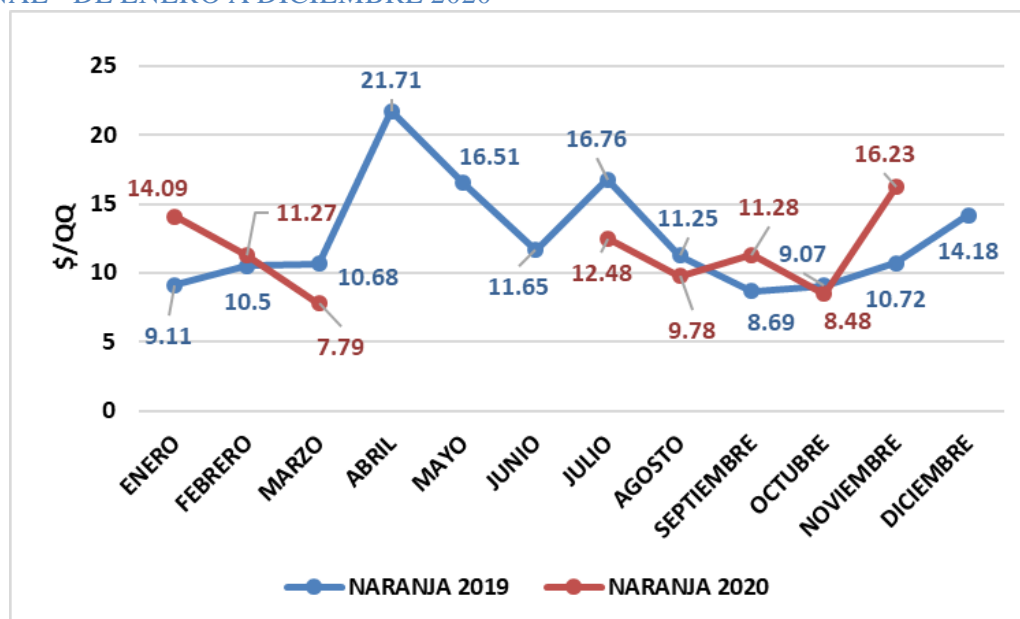
GRAFICO 17. PRECIO MENSUAL PAGADO AL PRODUCTOR DE PLÁTANO A NIVEL NACIONAL - DE ENERO A DICIEMBRE 2019 - 2020



FUENTE: Encuesta de Precios al Productor Agropecuario (EPPA), DGEA - MAG 2020

Nota: Durante los meses de abril y mayo no hubo levantamiento de información debido a la pandemia del COVID-19. En el mes de junio levantamiento parcial por la misma razón

GRAFICO 18. PRECIO MENSUAL PAGADO AL PRODUCTOR DE NARANJA A NIVEL NACIONAL - DE ENERO A DICIEMBRE 2020



FUENTE: Encuesta de Precios al Productor Agropecuario (EPPA), DGEA - MAG 2020

Nota: Durante los meses de abril y mayo no hubo levantamiento de información debido a la pandemia del COVID-19. En el mes de junio levantamiento parcial por la misma razón

PRECIO MENSUAL PAGADO AL PRODUCTOR DE PRODUCTOS PECUARIOS ANIVEL NACIONAL - DE ENERO A DICIEMBRE 2020

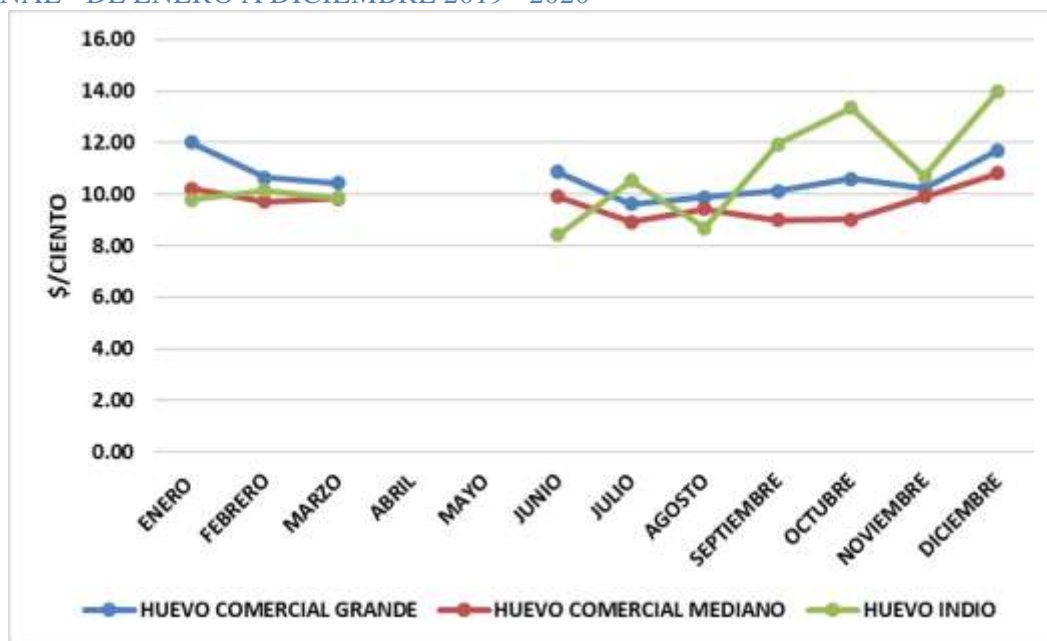
CUADRO 8. PRECIO MENSUAL PAGADO AL PRODUCTOR DE HUEVOS A NIVEL NACIONAL - DE ENERO A DICIEMBRE 2020

MES	PRODUCTOS					
	COMERCIAL GRANDE	COMERCIAL MEDIANO	HUEVO INDIO	MIEL DE ABEJA	QUESO FRESCO	CREMA
	\$ / ciento	\$ / ciento	\$ / ciento	\$ / BOT.	\$ / LIBRA	\$ / BOT.
ENERO	12.02	10.22	9.78	4.45	1.98	2.90
FEBRERO	10.65	9.71	10.13	3.54	2.16	2.70
MARZO	10.43	9.82	9.85	3.65	1.88	2.88
ABRIL	*	*	*	*	*	*
MAYO	*	*	*	*	*	*
JUNIO	10.86	9.90	8.41	3.56	2.07	3.01
JULIO	9.61	8.92	10.52	3.86	1.79	2.84
AGOSTO	9.87	9.42	8.69	3.80	1.79	2.14
SEPTIEMBRE	10.11	8.98	11.94	3.98	1.95	3.02
OCTUBRE	10.59	9.01	13.35	3.66	1.89	2.83
NOVIEMBRE	10.22	9.89	10.68	4.00	1.80	3.05
DICIEMBRE	11.69	10.82	14.00	3.55	1.58	*
PROMEDIOS AÑO	10.60	9.67	10.74	3.80	1.89	2.82

FUENTE: Encuesta de Precios al Productor Agropecuario (EPPA), DGEA - MAG 2020

Nota: Durante los meses de abril y mayo no hubo levantamiento de información debido a la pandemia del COVID-19. En el mes de junio levantamiento parcial por la misma razón

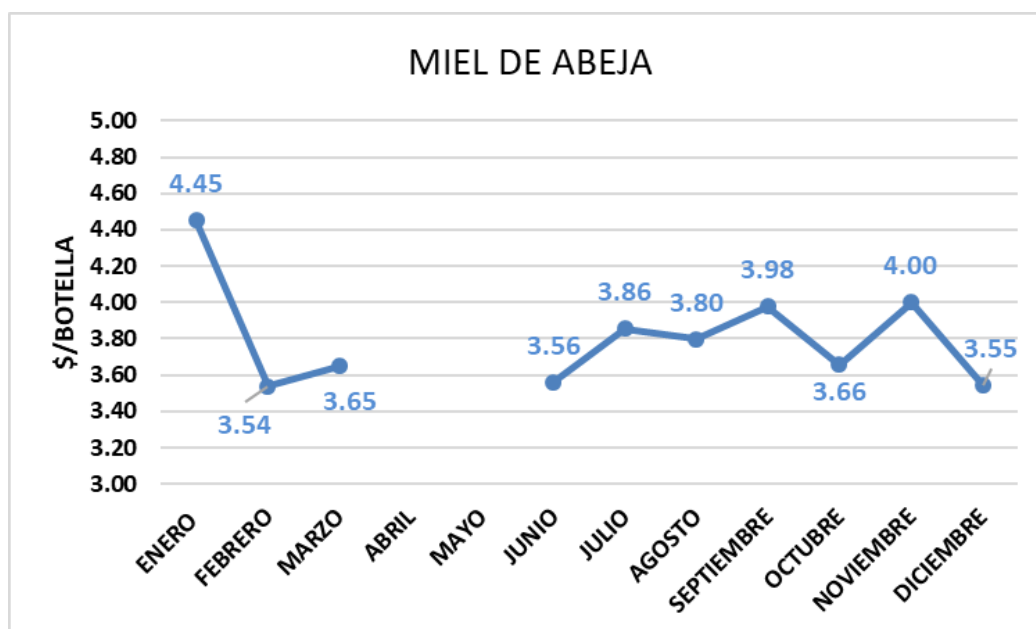
GRAFICO 19. PRECIO MENSUAL PAGADO AL PRODUCTOR DE HUEVOS A NIVEL NACIONAL - DE ENERO A DICIEMBRE 2019 - 2020



FUENTE: Encuesta de Precios al Productor Agropecuario (EPPA), DGEA - MAG 2020

Nota: Durante los meses de abril y mayo no hubo levantamiento de información debido a la pandemia del COVID-19. En el mes de junio levantamiento parcial por la misma razón

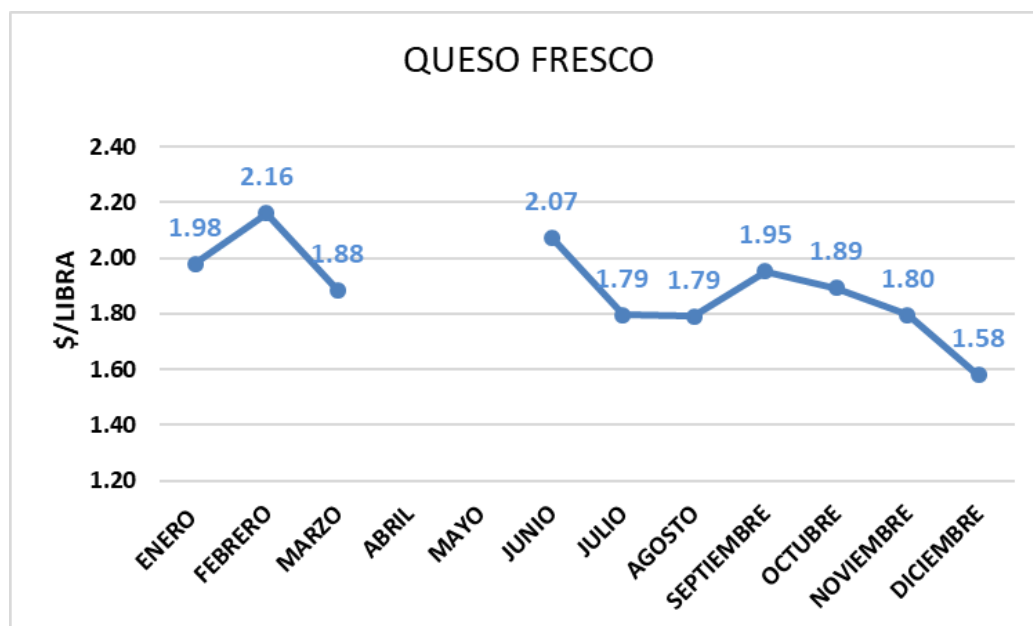
GRAFICO 20. PRECIO MENSUAL PAGADO AL PRODUCTOR DE MIEL DE ABEJA
A NIVEL NACIONAL - DE ENERO A DICIEMBRE 2020



FUENTE: Encuesta de Precios al Productor Agropecuario (EPPA), DGEA - MAG 2020

Nota: Durante los meses de abril y mayo no hubo levantamiento de información debido a la pandemia del COVID-19.
En el mes de junio levantamiento parcial por la misma razón

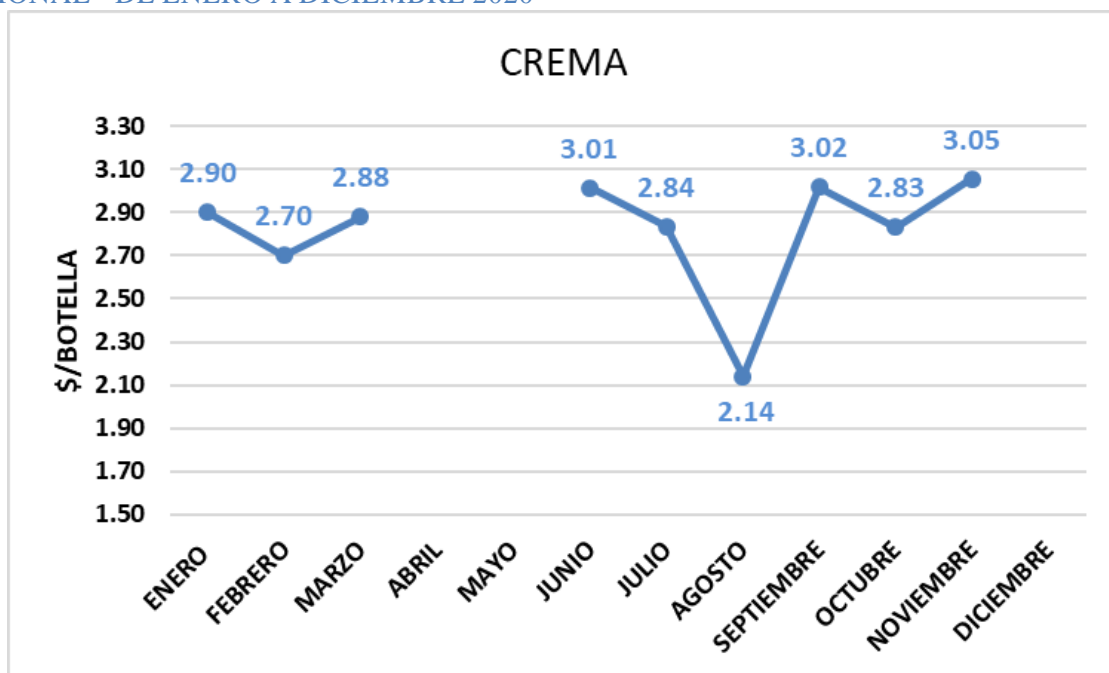
GRAFICO 21. PRECIO MENSUAL PAGADO AL PRODUCTOR DE QUESO FRESCO A
NIVEL NACIONAL - DE ENERO A DICIEMBRE 2020



FUENTE: Encuesta de Precios al Productor Agropecuario (EPPA), DGEA - MAG 2020

Nota: Durante los meses de abril y mayo no hubo levantamiento de información debido a la pandemia del COVID-19.
En el mes de junio levantamiento parcial por la misma razón

GRAFICO 22. PRECIO MENSUAL PAGADO AL PRODUCTOR DE CREMA A NIVEL NACIONAL - DE ENERO A DICIEMBRE 2020



FUENTE: Encuesta de Precios al Productor Agropecuario (EPPA), DGEA - MAG 2020

Nota: Durante los meses de abril y mayo no hubo levantamiento de información debido a la pandemia del COVID-19. En el mes de junio levantamiento parcial por la misma razón



REPÚBLICA DE EL SALVADOR
MINISTERIO DE AGRICULTURA Y GANADERÍA (MAG)
DIRECCIÓN GENERAL DE ECONOMÍA AGROPECUARIA (DGEA)
DIVISIÓN DE ESTADÍSTICAS AGROPECUARIAS (DEA)

FA-04



ENCUESTA DE PRECIOS AL PRODUCTOR AGROPECUARIO (EPPA)

La Dirección General de Economía Agropecuaria, a través de la División de Estadísticas Agropecuarias, recopila información de producción a nivel nacional; atribución sustentada por la Ley de Creación de la Dirección General de Economía Agropecuaria, según decreto legislativo número 473, del 13 de diciembre de 1961, publicado en Diario Oficial número 23. Según artículo número 5 de dicha ley, se menciona que los particulares y entidades jurídicas de toda clase están obligados a proporcionar los datos de informes que la DGEA, solicite para los efectos del cumplimiento de sus fines y atribuciones.

I. UBICACIÓN GEOGRÁFICA											
1. Departamento	Nombre:	Código:	2. Municipio	Nombre:	Código:	3. Cantón	Nombre:	Código:	4. CORR. MAG O CÓDIGO SEGMENTO		
5. Nombre y código del Supervisor	Nombre:	Código:	6. Nombre y código del Encuestador	Nombre:	Código:	7. Fecha entrevista	Día	Mes	Año		

II. SI HA COMERCIALIZADO SU(S) PRODUCTO(S) EN EL PRESENTE MES, POR FAVOR COMPLETE EL SIGUIENTE CUADRO

1.ANOTE <u>FOLIO</u> SI ES PRODUCTOR DE MUESTRA, O <u>NOMBRE DEL PRODUCTOR</u> SI ES FUERA DE MUESTRA	PRODUCTO		TIPO		CANTIDAD VENDIDA Y PRECIO			7.AÑO COSECHA	FECHA DE VENTA (Debe ser en mes investigado)		10.REALIZÓ LA VENTA EN FINCA 1.Si (Pase a P12) 0.No	11.LUGAR DE VENTA Aplica solo si en P10 es 0.No (Traslade el código que corresponda) 1.PLAZA LOCAL 2.MERCADO 3.AGENCIA MAYOREO 4.OTRO	12.QUE CANAL DE VENTA UTILIZA (Traslade el código que corresponda) 1.EXPORTACIÓN 2.TRANSPORTISTA INTERMEDIARIO 3.INTERMEDIARIO DE CONVENIO 4.COOPERATIVA 5.MAYORISTA 6.MINORISTA 7.VENTA AL CONSUMIDOR FINAL 8.INGENIO O BENEFICIO 9.OTRO
	2.NOMBRE	COD.	3.NOMBRE	COD.	4.CANTIDAD	5. COD. UNIDAD MEDIDA (Traslade el código que corresponda) 1.QUINTAL 2.LIBRA 3.CIENTO 4.UNIDAD 5.BOTELLA 6.SACO	6.PRECIO POR UNIDAD (\$)		8. SEMANA	9.MES			
A-GRANOS BÁSICOS													
							\$						
							\$						
							\$						
							\$						
							\$						
							\$						
							\$						
							\$						
B-HORTALIZAS													
							\$						
							\$						
							\$						
							\$						
							\$						
							\$						
							\$						
							\$						

ANEXOS

II. SI HA COMERCIALIZADO SU(S) PRODUCTO(S) EN EL PRESENTE MES, POR FAVOR COMPLETE EL SIGUIENTE CUADRO

[illegible]